



Periodo: enero a marzo 2021



AMERCA
ASOCIACIÓN DE MERCADOS DE CAPITALES DE LAS AMÉRICAS

Editorial

Promoción de las Redes y Alianzas: La gran apuesta de valor de AMERCA

La Industria del Mercado de Capitales y las Entidades de Infraestructura de Mercado, en especial las Bolsas de Valores, Mecanismos Centralizados de Negociación y entidades de Compensación y liquidación, han experimentado procesos radicales de transformación del modelo de negocios en los últimos 10 años. Los mismos han sido impulsados por factores como la innovación tecnológica, **la evolución del marco regulatorio y la intensificación del nivel competencia** entre los participantes en busca del posicionamiento de sus marcas y de los grupos financieros que les representan.

En la constante búsqueda de generar liquidez a nivel global, algunos de los principales jugadores de la industria han apuntado hacia estrategias agresivas para penetrar a nuevos mercados, como es el caso de los mercados emergentes. A través del establecimiento de propuestas de valor apalancadas principalmente en las **capacidades instaladas de los activos tecnológicos** que poseen los principales grupos bursátiles, se ha desarrollado una dinámica interesante de construcción de **Redes Globales** para el intercambio y la custodia de activos financieros.

Entendiendo este contexto, toma mucha más fuerza la agenda que se encuentra ejecutando AMERCA a través de sus ejes estratégicos. Contar con un

objetivo claro de generar una infraestructura de mercado que permita el intercambio fluido de instrumentos y recursos financieros entre los más de **10 mercados** que forman parte de esta gran asociación es una garantía de que en el mediano-largo plazo cada uno de nuestros países pueda disfrutar las externalidades positivas de tener acceso a Mercados de Capitales que promuevan **apertura económica regional, diversidad de jugadores locales e internacionales y acceso a recursos en condiciones favorables para promover desarrollo económico.**

En el futuro cercano se espera **un auge mayor en internacionalización de los mercados**, especialmente desde los mercados occidentales hacia las economías de rápido crecimiento como son las de la región **LATAM, Centroamérica y Suramérica.** Se espera que la mayoría de los acuerdos se formalicen a través de alianzas o asociaciones que se realicen con una ideología de ganar-ganar, ampliando el **footprint** de estos grandes grupos internacionales, mientras se colabora con los mercados en la titánica labor de promover mejores prácticas y generar capacidades para superar las acostumbradas barreras regulatorias, de mercado y proteccionistas que forman parte de mercados en vías de desarrollo.

Aun cuando existan grandes desafíos, **el potencial supera con creces las adversidades** y merece la pena todo esfuerzo que se lleve a cabo para destapar un valor incuantificable que se logra cuando dispongamos de una avenida donde se

lleven a cabo negociaciones multilaterales entre cada una de las entidades que forman parte de nuestros mercados de capitales (**casas de bolsa, inversionistas institucionales, inversionistas retail, emisores, entre otros**).

Que no se detenga el trabajo arduo que se está poniendo en cada sesión de Comités que se realiza, que no pare el mensaje asertivo que se difunde en las numerosas actividades que llevamos a cabo, que no falte el espíritu de colaboración que adorna cada uno de nuestros encuentros, y por sobre todo que no nos falten fuerzas para posicionar esta gran asociación que trabaja en pro de los mejores intereses de nuestras economías. ¡Enhorabuena!



Sra. Elianne Vilchez Abreu

Vicepresidenta Ejecutiva / Gerente General



Nuestras novedades

Los retos continúan este año 2021, pero también el trabajo creativo y con la convicción de que AMERCA debe salir fortalecido nos hemos propuesto llevar a cabo FIMVA para el mes de julio de manera virtual, en un formato que les permitirá tener información de los emisores de nuestros mercados, tal y como lo hemos hecho en años anteriores de manera presencial. En esta ocasión le corresponde a la Bolsa de Valores de El Salvador la organización de este evento, no obstante, cuenta con el apoyo de todas las bolsas y sabemos que el trabajo a realizar va a ser del agrado de cada uno de ustedes, estaremos utilizando la mejor tecnología. Conscientes de que las relaciones uno a uno en nuestros mercados es fundamentales, pondremos a disposición espacios virtuales para que puedan crear estos contactos que como se indicó son la base para la creación de negocios.

Hemos creado un calendario de actividades virtuales que sabemos le permitirán conocer productos y servicios que los diferentes mercados miembros de AMERCA tienen a disposición de todos nosotros.

Con el propósito de tener un mayor acercamiento, estamos trabajando en diferentes plataformas electrónicas, para que cada una de las noticias, información, etc., que le van a permitir tomar decisiones de inversión estén al alcance de cada uno, de una manera más expedita.

Deseamos que este año 2021 este lleno de oportunidades de negocio para cada uno.



AMERCA (**Asociación de Mercados de Capitales de las Américas**) es una alianza de 10 bolsas cuyo objetivo es la construcción de un mercado regional.

Los inversionistas de cualquier país pueden tener acceso de los diferentes instrumentos de inversión. Los emisores pueden tener nuevos horizontes para colocar sus productos financieros.

A través de ENFOQUE AMERCA, trimestralmente queremos tener un acercamiento con todos los participantes de los mercados y de esta manera puedan tener noticias, información estadística para la toma de decisión y ver oportunidades de negocio.

Por medio de la página web de cada bolsa, los lunes de cada semana podrá tener la información actualizada de los principales instrumentos que fueron negociados en cada plaza durante los últimos siete días. Al final de este boletín podrá encontrar el link de su bolsa de preferencia para acceder a esta información.

Noticias de las Bolsas de AMERCA



Bolsa Nacional de Valores, S.A. (Costa Rica)

1. Bolsa de Valores impulsa empoderamiento femenino en la industria bursátil.

Impulsar la participación de las mujeres en el sector financiero, a lo interno y externo de la empresa, es uno de los objetivos de la Bolsa Nacional de Valores de Costa Rica (BNV), quien recientemente fue reconocida con el premio Awards of Happiness - Women Empowerment, con una calificación de 8.19, por promover la inclusión y retención del talento femenino. [Link](#)

2. Fondos de capital de riesgo: una oportunidad de inversión.

Entre las nuevas oportunidades de inversión para los consumidores destacan los fondos de capital de riesgo, que ya pueden emitirse en Costa Rica. Esta figura abre las puertas para que los administradores de fondos adquieran valores de empresas que no están listadas en bolsa de valores. [Link](#)



Bolsa de Valores de El Salvador

1. Fondos de inversión de SGB alcanzan los USD \$106 millones.

La gestora SGB destacó la aceptación de los fondos que administra entre los inversionistas. En 2020, el saldo de sus dos fondos cerró en USD \$96 millones. [Link](#)

2. El Salvador: mercado bursátil optimista con aprobación de los Certificados de Depósitos Negociables.

Los certificados, además de ser negociables, se caracterizan por ser desmaterializados, es decir, no existe un papel y todo se maneja de forma electrónica. [Link](#)




Bolsa de Valores de Quito (Ecuador)

1. Guillermo Lasso, Presidente electo en Ecuador.

Guillermo Lasso, líder del movimiento CREO en Ecuador y representante de la derecha tradicional ha sido elegido como Presidente del país. [Link](#)

2. Ingreso a la Asamblea Nacional de la Ley de Defensa de la Dolarización.

El pasado 29 de marzo de 2021, el Consejo de Administración Legislativa (CAL) calificó el proyecto de Ley para la Defensa de la Dolarización que reforma el Código Orgánico Monetario y Financiero. [Link](#)




Bolsa de Valores del Caribe Holandés (Curazao)

1. Elecciones en Curazao.

Los comicios del 19 de marzo de 2021 escogieron a 21 parlamentarios, el "Movimiento Futuro de Curazao" logró 9 de los 21 escaños del Parlamento, Gilmar Pisas del MFK fue nombrado como Primer Ministro por un período de cuatro años.

2. Permiso especial de residencia en Curazao.

Curazao lanzó el 9 de febrero de 2021 el programa "At Home in Curaçao", un proyecto dirigido a trabajadores remotos y nómadas digitales que deseen vivir en la isla durante medio año, lo cual se alinea con el enfoque para diversificar y estimular la economía local en un contexto de pandemia. [Link](#)



Bolsa de Valores de Panamá

1. Mercado de Valores: Resultados 2020 y Estrategia para 2021.

La BVP y Latin Clear presentaron a puestos de bolsa, participantes, reguladores, emisores, gremios y demás actores, los resultados del mercado de capitales panameño para el 2020 y la estrategia 2021. [Link](#)

2. La Bolsa de Valores de Panamá se une a más de 100 Bolsas de Valores alrededor del mundo para el Toque de la Campana por la Igualdad de Género.

Por cuarto año consecutivo, BVP se une a 107 Bolsas alrededor del mundo y participa del Toque de la Campana por la Igualdad de Género (Ring the Bell for Gender Equality) en conmemoración del Día Internacional de la Mujer. [Link](#)



Bolsa Centroamericana de Valores, S.A. (Honduras)

1. Ring the Bell for Gender Equality.

La Bolsa Centroamericana de Valores, S.A., sonó la campana este 12 de marzo, siendo parte del evento Ring the Bell for Gender Equality, en el cual se unen una gran cantidad de bolsas a nivel mundial para conmemorar el Día Internacional de la Mujer, y así mismo realizar un llamado sobre la importancia de la igualdad en el sector público y privado, en priorizar la igualdad de género, dar a conocer los beneficios del empoderamiento de la mujer en el lugar de trabajo y sociedad en general, así como compartir experiencias. [Link](#)



Bolsa de Valores de República Dominicana

1. SIMV aprueba primer valor verde de renta fija en República Dominicana.

La Superintendencia del Mercado de Valores aprobó el Fideicomiso de Oferta Pública de Valores Larimar I No. 04 – FP para emitir valores de renta fija verdes, por un monto de hasta USD \$100,000,000 a Fiduciaria Popular. Los valores de fideicomiso a ser emitidos han sido certificados como verdes por la firma internacional Pacific Corporate Sustainability y por el Climate Bonds Initiative (CBI). [Link](#)

2. CCI Puesto de Bolsa coloca en el mercado su primer Programa de Emisiones de Papeles Comerciales.

Luego de la aprobación por la Superintendencia del Mercado de Valores y la suscripción de este instrumento de inversión, se colocó el Programa de Emisiones de Papeles Comerciales de CCI Puesto de Bolsa, S.A. con una tasa de interés cero cupón, convirtiéndose en el primer producto de su tipo en el mercado de valores nacional. [Link](#)



Bolsa de Valores Nacional (Guatemala)

1. Emisor coloca acciones por USD \$21 millones en mercado secundario.

Una oferta pública de acciones preferentes en el mercado secundario por un valor que supera los USD \$21 millones se logró el miércoles 10 de marzo, informó la Bolsa de Valores Nacional, S. A. (BVNSA). [Link](#)

2. Así puedes invertir en Bonos del Tesoro desde Q10 mil.

La venta de Bonos del Tesoro estaba reservada para grandes empresas o financieras, sin embargo, desde 2017 el Ministerio de Finanzas Públicas (MFP) autorizó la inversión para pequeños inversionistas. Esta oportunidad de acceder volvió a abrirse. [Link](#)



Bolsa de Valores de Guayaquil (Ecuador)

1. La pandemia incidió en el crecimiento 2020: La economía ecuatoriana decreció 7,8%

La emergencia sanitaria mundial por causa de la Covid-19 ha impactado directamente en el desempeño económico de los países de la región y el mundo, afectando la movilidad de las personas y el normal funcionamiento de establecimientos productivos y comerciales. [Link](#)

2. Gobierno ecuatoriano firma acuerdo marco con DFC por USD \$3.500 millones para prepago de deuda.

El propósito de estos fondos que según el Acuerdo Marco llegarían con un plazo de 8 años y al 2,48% de interés (2,25%+ libor) será prepagar la deuda cara, promover proyectos de monetización de activos y reactivar al sector productivo. [Link](#)



Bolsa de Valores de Nicaragua

1. Bolsa de Valores de Nicaragua experimenta un crecimiento del 269% en el año 2020 y supera los USD \$1,000 millones en transacciones bursátiles. Este volumen se sitúa todavía muy por debajo de los importes transados antes de la crisis socio política que conmociona el país desde el año 2018, a la cual se ha agregado los efectos de la pandemia. [Link](#)

AMERCA en cifras

Esta sección presenta los datos más importantes de los mercados que conforman AMERCA. Son datos para el trimestre (enero a marzo 2021) y acumulados desde el 1 de enero al 31 de marzo 2021. (También conocido como Year to Date o YTD).

Se presentan cinco bloques, cada uno permite tener un panorama desde diferentes ópticas, de lo que esta sucediendo en la región y en cada país de manera particular:



- Las **curvas soberanas**, tanto en USD \$ como en las divisas nacionales de cada país miembro, como referencia de los rendimientos vigentes en cada mercado.

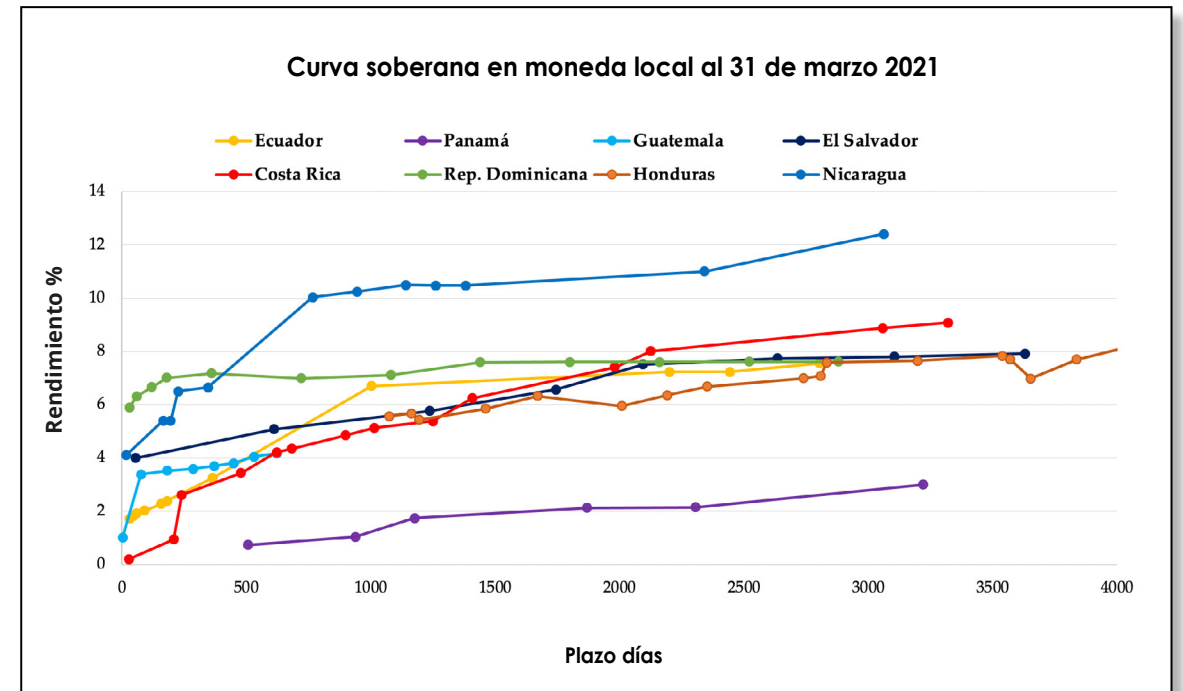
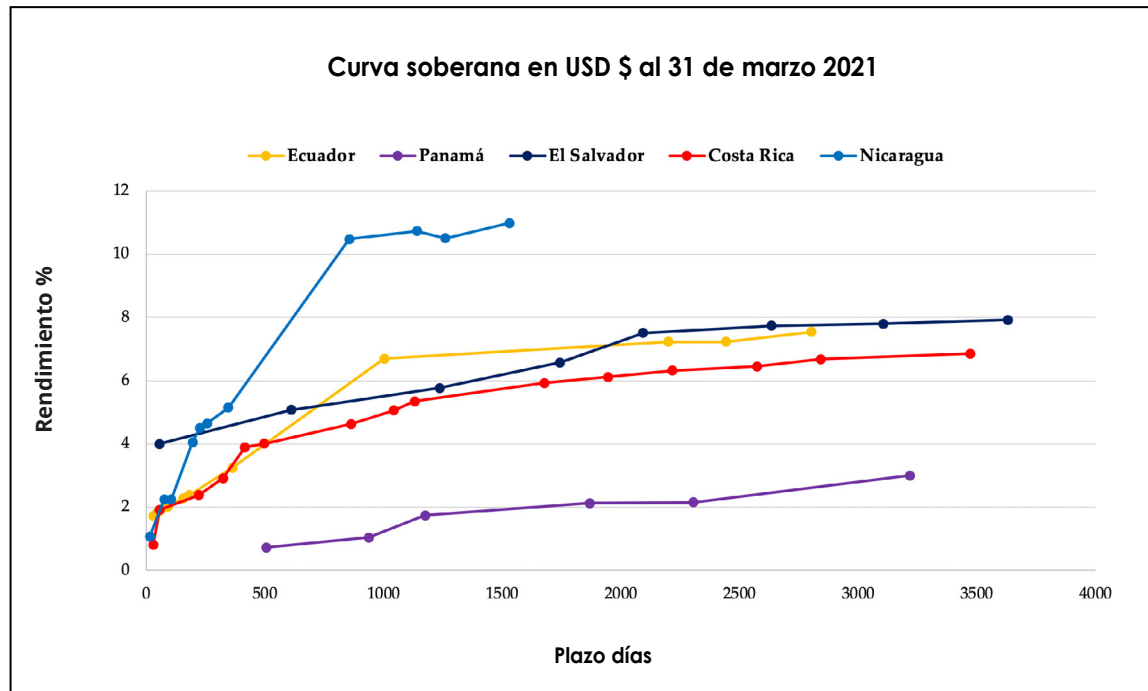
- La **cantidad de instrumentos** y los **montos en circulación** por tipo de instrumento, expresados en USD \$ equivalentes.

- Los **montos colocados** en los mercados primarios, expresados en USD \$ equivalentes.

- Los **montos negociados** en los mercados secundarios expresados en USD \$ equivalentes.

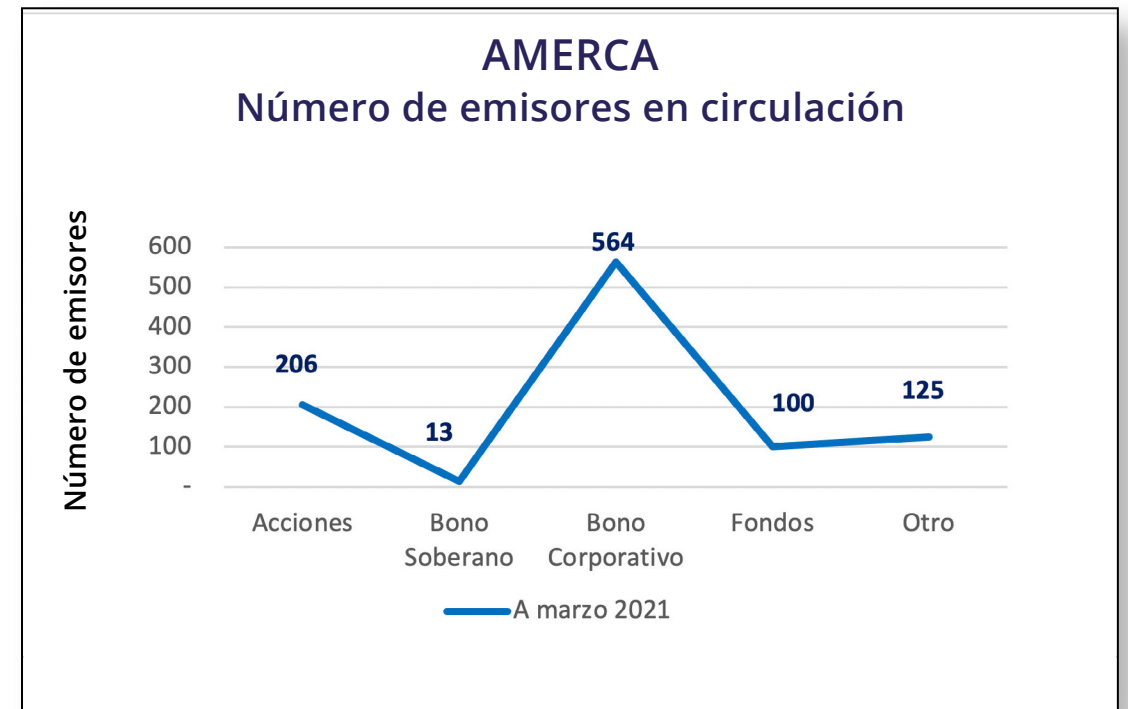
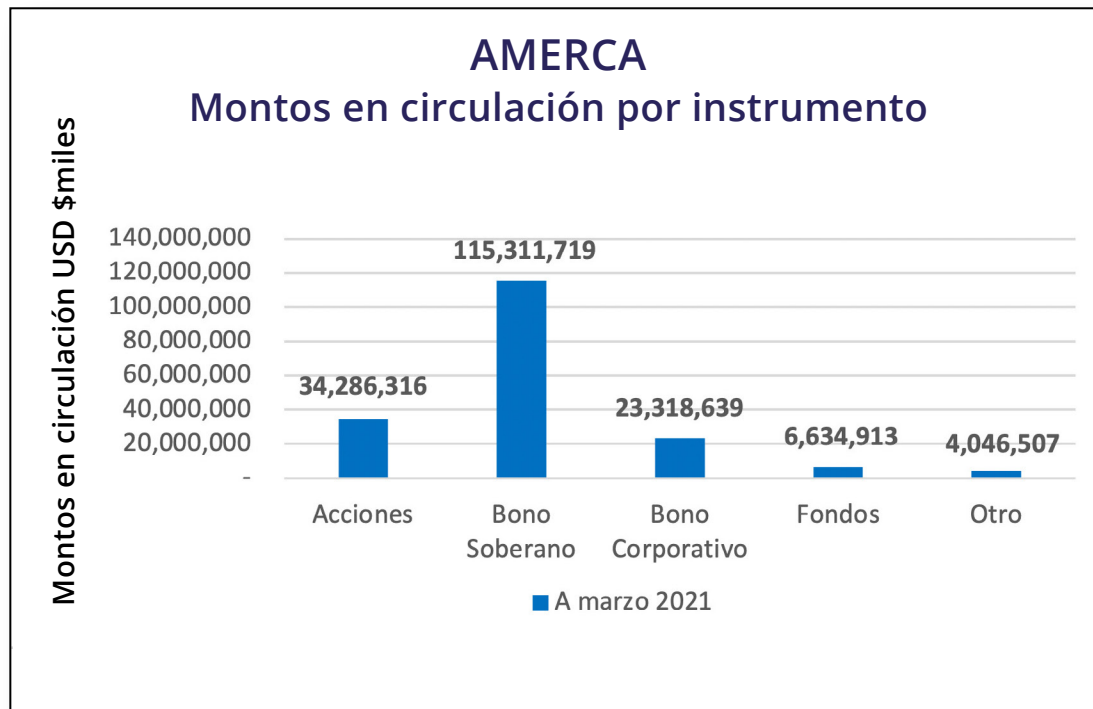
- Tablas generales que muestran las principales cifras de cada uno de los países.

Curvas soberanas

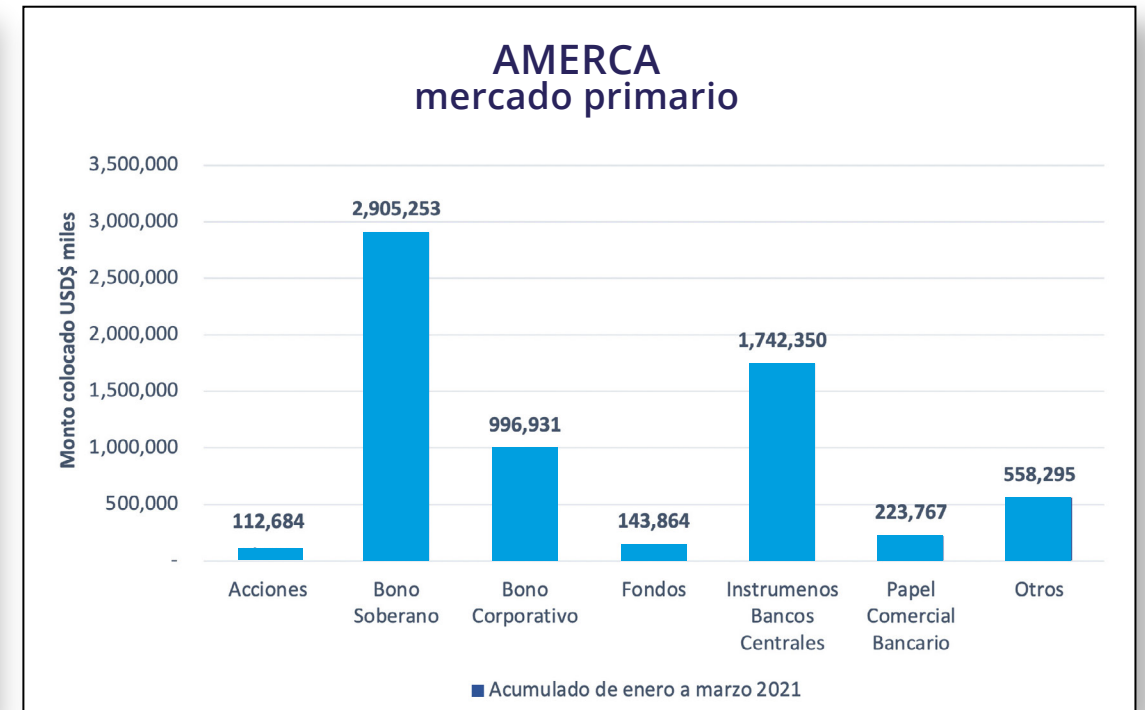
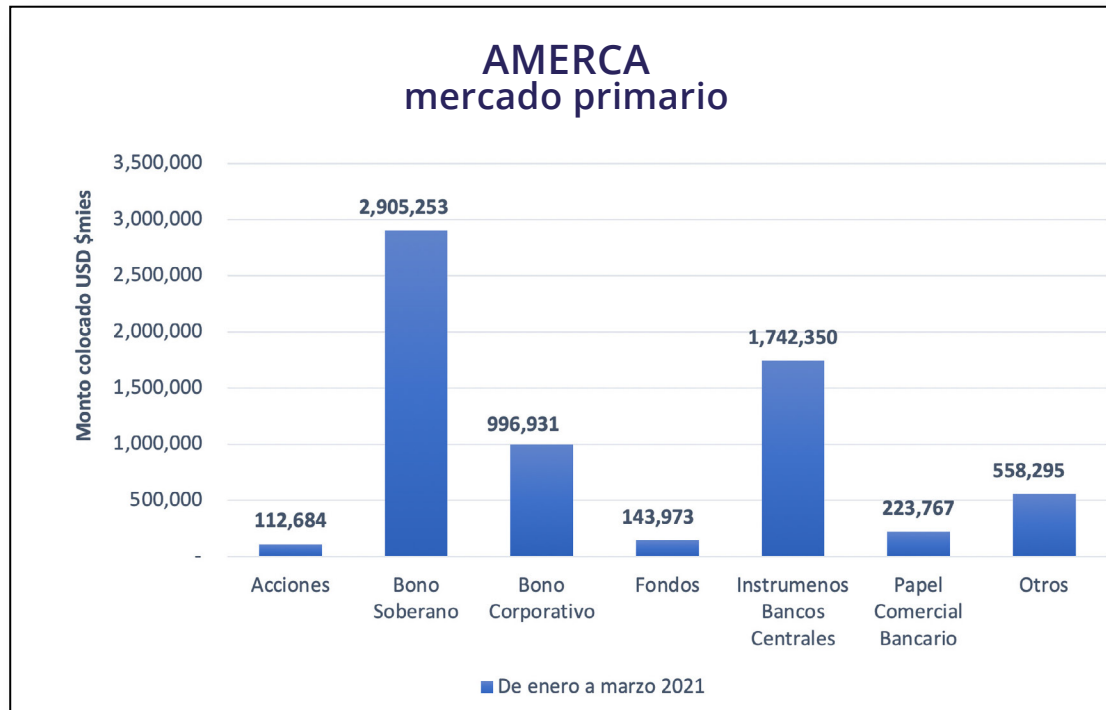


Nota: Curvas no disponibles del mercado de Curazao.

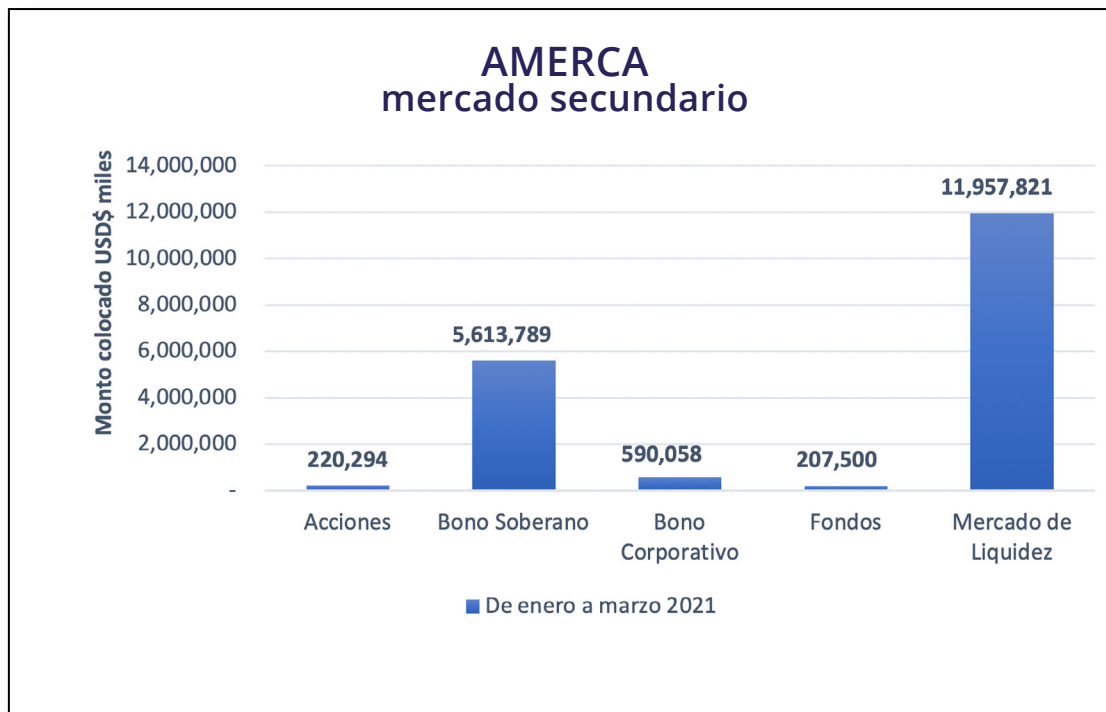
Instrumentos y montos en circulación



Montos colocados - mercados primarios



Montos negociados - mercados secundarios



Tablas generales países en cifras

Cantidad de emisores en el mercado por tipo de emisión

Al 31 de marzo de 2021

| | TOTAL | Costa Rica | Ecuador | El Salvador | Guatemala | Honduras | Nicaragua | Panamá | República Dominicana | DCSX (Curazao) |
|--------------------|-----------------|------------|---------|-------------|-----------|----------|-----------|--------|----------------------|----------------|
| Instrumento | Unidades | | | | | | | | | |
| Acción | 206 | 10 | 56 | 50 | 4 | 0 | 1 | 38 | 0 | 47 |
| Bono Soberano | 13 | 2 | 1 | 1 | 1 | 3 | 2 | 1 | 2 | 0 |
| Bono Corporativo | 564 | 29 | 333 | 30 | 5 | 6 | 7 | 126 | 24 | 4 |
| Fondos | 100 | 12 | 0 | 1 | 0 | 0 | 9 | 45 | 22 | 11 |
| Otro | 125 | 20 | 72 | 0 | 3 | 0 | 0 | 26 | 4 | 0 |

Montos en circulación por tipo de emisor

Al 31 de marzo de 2021

| | TOTAL | Costa Rica | Ecuador | El Salvador | Guatemala | Honduras | Nicaragua | Panamá | República Dominicana | DCSX (Curazao) |
|--------------------|---------------------|------------|-----------|-------------|------------|-----------|-----------|------------|----------------------|----------------|
| Instrumento | USD \$ miles | | | | | | | | | |
| Acción | 34,286,316 | 1,864,189 | 9,863,813 | 4,679,715 | 63,337 | 0 | 944 | 14,524,006 | 0 | 3,290,312 |
| Bono Soberano | 115,311,719 | 29,814,675 | ND | 5,787,543 | 20,041,295 | 1,342,945 | 1,356,764 | 6,003,497 | 50,965,000 | 0 |
| Bono Corporativo | 23,318,639 | 3,958,985 | ND | 1,778,877 | 258,289 | 694,753 | 37,177 | 14,500,175 | 1,871,833 | 218,550 |
| Fondos | 6,634,913 | 1,977,000 | ND | 0 | 0 | 0 | 16,644 | 2,788,868 | 1,006,471 | 845,930 |
| Otro | 4,046,507 | 3,155,154 | ND | 0 | 0 | 0 | 0 | 870,523 | 20,830 | 0 |

Actividad en mercados primarios Volumen de colocación

Trimestre de enero a marzo 2021

| | TOTAL | Costa Rica | Ecuador | El Salvador | Guatemala | Honduras | Nicaragua | Panamá | República Dominicana | DCSX (Curazao) |
|------------------------------|---------------------|------------|---------|-------------|-----------|----------|-----------|---------|----------------------|----------------|
| Instrumento | USD \$ miles | | | | | | | | | |
| Acción | 112,684 | - | - | - | - | - | - | 1,404 | - | 111,280 |
| Bono Soberano* | 5,029,877 | 1,671,255 | - | 175,791 | 486,087 | 475,076 | 94,918 | - | 2,126,750 | - |
| Bono Corporativo | 996,931 | 209,118 | 127,600 | 57,575 | 52,005 | 37,442 | 10,500 | 502,691 | - | - |
| Fondos | 253,256 | 8,083 | - | - | - | 96,995 | - | 38,786 | 109,392 | - |
| Instrumentos Banco Central** | 1,742,350 | - | - | - | 1,407,418 | - | 334,932 | - | - | - |
| Papel Comercial Bancario | 223,767 | - | - | - | - | - | - | 223,767 | - | - |
| Otros | 558,295 | 368,110 | 129,574 | - | - | - | - | 60,611 | - | - |

De enero a marzo 2021

| | TOTAL | Costa Rica | Ecuador | El Salvador | Guatemala | Honduras | Nicaragua | Panamá | República Dominicana | DCSX (Curazao) |
|------------------------------|---------------------|------------|---------|-------------|-----------|----------|-----------|---------|----------------------|----------------|
| Instrumento | USD \$ miles | | | | | | | | | |
| Acción | 112,684 | - | - | - | - | - | - | 1,404 | - | 111,280 |
| Bono Soberano* | 5,029,877 | 1,671,255 | - | 175,791 | 486,087 | 475,076 | 94,918 | - | 2,126,750 | - |
| Bono Corporativo | 996,931 | 209,118 | 127,600 | 57,575 | 52,005 | 37,442 | 10,500 | 502,691 | - | - |
| Fondos | 253,256 | 8,083 | - | - | - | 96,995 | - | 38,786 | 109,392 | - |
| Instrumentos Banco Central** | 1,742,350 | - | - | - | 1,407,418 | - | 334,932 | - | - | - |
| Papel Comercial Bancario | 223,767 | - | - | - | - | - | - | 223,767 | - | - |
| Otros | 558,295 | 368,110 | 129,574 | - | - | - | - | 60,611 | - | - |

* En el caso de Nicaragua, se incluye en Bonos Soberanos los Títulos de Inversión del Banco Central de Nicaragua (BCN) y se incluyen en instrumentos del Banco Central las Letras del Banco Central de Nicaragua

** Corresponde a Depósitos a Plazo del Banco de Guatemala y Letras de Liquidéz del Banco Central de Honduras

Actividad en mercados secundarios

Volumen de operaciones

Trimestre de enero a marzo 2021

| | TOTAL | Costa Rica | Ecuador | El Salvador | Guatemala | Honduras | Nicaragua | Panamá | República Dominicana | DCSX (Curazao) |
|---------------------|---------------------|------------|---------|-------------|-----------|----------|-----------|---------|----------------------|----------------|
| Instrumento | USD \$ miles | | | | | | | | | |
| Acción | 220,294 | 9,186 | 7,285 | 99,931 | 22,762 | - | - | 81,130 | - | - |
| Bono Soberano | 5,613,789 | 2,869,936 | 87,045 | 20,578 | 83,845 | 227,129 | 12,333 | 170,638 | 2,142,285 | - |
| Bono Corporativo | 590,058 | 301,059 | 101,080 | 45,066 | 3,542 | 160 | 5 | 121,115 | 18,031 | - |
| Fondos | 207,500 | 24,991 | - | - | - | - | 10 | 60,557 | 121,942 | - |
| Mercado de Liquidez | 11,957,821 | 3,488,182 | 1,364 | - | 5,585,690 | - | 32,600 | 32,219 | 2,817,766 | - |

De enero a marzo 2021

| | TOTAL | Costa Rica | Ecuador | El Salvador | Guatemala | Honduras | Nicaragua | Panamá | República Dominicana | DCSX (Curazao) |
|---------------------|---------------------|------------|---------|-------------|-----------|----------|-----------|---------|----------------------|----------------|
| Instrumento | USD \$ miles | | | | | | | | | |
| Acción | 220,294 | 9,186 | 7,285 | 99,931 | 22,762 | - | - | 81,130 | - | - |
| Bono Soberano | 5,613,789 | 2,869,936 | 87,045 | 20,578 | 83,845 | 227,129 | 12,333 | 170,638 | 2,142,285 | - |
| Bono Corporativo | 590,058 | 301,059 | 101,080 | 45,066 | 3,542 | 160 | 5 | 121,115 | 18,031 | - |
| Fondos | 207,500 | 24,991 | - | - | - | - | 10 | 60,557 | 121,942 | - |
| Mercado de Liquidez | 11,957,821 | 3,488,182 | 1,364 | - | 5,585,690 | - | 32,600 | 32,219 | 2,817,766 | - |

Nota: En este momento DCSX no tiene negociaciones en mercado secundario

El valor escondido de las bolsas de valores: La gestión de la información.

Las bolsas de valores son firmas privadas con un accionar que se circunscribe en un modelo de negocios peculiar que les caracteriza, a partir del cumplimiento de objetivos más amplios que los de lograr exceder métricas financieras, de mercado y satisfacción de clientes que son exigidos por el común de los accionistas de las empresas; las mismas deben ordenar a partir de procesos claramente establecidos la dinámica de los participantes del mercado, los afiliados de los centros de negociación que administran y el contacto con el público en general que maneja las expectativas en base a las informaciones que se producen de la interacción de cada una de estas partes en el mercado.

En atención a la relevancia del papel de las bolsas de valores para la dinámica de negocios y la estabilidad de los mercados locales e internacionales, las mismas son consideradas bienes de interés público, por ende están sujetas a regulaciones y normativas rigurosas que trazan las directrices del accionar de estas instituciones en aspectos de gran importancia (procesos de negociación, divulgación de información, régimen autorregulatorio y dotación de servicios a sus afiliados, etc).

El hecho de que las bolsas de valores sean centros colectivos de negociación que se manejan bajo principios de mercado, y que cumplen con el objetivo de facilitar el proceso de **descubrimiento de precios** a partir de las voluntades de sus participantes sobre la compra y/o venta de activos financieros, les otorga idoneidad para ser consideradas las principales fuentes de insumo para la toma de decisiones de instituciones dentro y fuera del mercado.

El activo más importante que ofrecen las bolsas de valores para los mercados es sin duda alguna **la información** que se produce como consecuencia de la interacción de diversos participantes a partir del manejo de expectativas que se generan alrededor de datos que provienen de distintas fuentes primarias y secundarias, y que se concretan en transacciones irrevocables que reflejan el **precio de mercado**.

Cada día, la actividad de proveer información precisa, íntegra y con alta disponibilidad se torna fundamental para la competitividad de los participantes del mercado, y de las mismas bolsas de valores. Existen tres grupos claves de clientes que se interesan en estos servicios, los cuales son: (1) los emisores que utilizan índices proporcionados por los intercambios como base para productos financieros derivados; (2) los participantes en el mercado y los asesores de inversión usan información sobre precios y noticias financieras para tomar sus decisiones y

recomendaciones de compra y venta; y (3) los puestos de bolsa que utilizan las referencias y datos específicos que se producen en las Bolsas de Valores para la administración de sus riesgos.

El valor de la información proviene de proporcionar a los inversionistas la confianza para tomar decisiones de inversión de una manera informada, esto aumenta la actividad bursátil, la liquidez y la mejor formación de precios. El camino para obtener el círculo virtuoso inicia en la mesa de los participantes, se perfecciona en la infraestructura de mercado y se aplica en la economía del público en general.

Sr. Iván Carvajal Sánchez

Gerente de Planificación Estratégica y Mercados



Contactos de AMERCA



Bolsa de Valores Nacional (Guatemala)

Página Web: www.bvnsa.com.gt

AMERCA en la Bolsa de Guatemala: [Link](#)

Gerente General: Sr. Luis Rolando San Román

Teléfono: +(502) 2338-4400

Correo de Contacto: info@bvnsa.com.gt



Bolsa de Valores de El Salvador

Página Web: www.bolsadevalores.com.sv

AMERCA en la Bolsa de El Salvador: [Link](#)

Gerente General: Sr. Valentín Arrieta W.

Gerente de Mercadeo: Sra. Selina Vieytez

Teléfono: +(503) 2212-6408

Correo de Contacto: info@bolsadevalores.com.sv



Bolsa Centroamericana de Valores, S.A. (Honduras)

Página Web: www.bcv.hn

AMERCA en la Bolsa de Honduras: [Link](#)

Gerente General: Sra. Maricruz Aparicio

Gerente de Operaciones: Sr. Dennis Rodríguez

Teléfono: +(504) 2271-0400 al 05

Correo de Contacto: bcv@bcv.hn



Bolsa de Valores de Nicaragua

Página Web: www.bolsanic.com

AMERCA en la Bolsa de Nicaragua: [Link](#)

Gerente General: Sr. Gerardo Arguello

Teléfono: +(505) 22 78 38 30

Correo de Contacto: informacionbvn@bolsanic.com



Bolsa Nacional de Valores, S.A. (Costa Rica)

Página Web: www.bolsacr.com

AMERCA en la Bolsa de Costa Rica: [Link](#)

Director General: Sr. José Rafael Brenes V.

Gerente de Negocios y Relaciones Corporativas:

Sr. Carlos Phillips M.

Teléfono: +(506) 2204-4848

Correo de Contacto: servicioalcliente@bolsacr.com



Bolsa de Valores de Panamá

Página Web: www.panabolsa.com
AMERCA en la Bolsa de Panamá: [Link](#)
Gerente General: Sra. Olga Cantillo
Gerente de Desarrollo de Mercados:
Sr. Alexander Quezada G.
Teléfono: +(502) 269-1966
Correo de Contacto: bvp@panabolsa.com



Bolsa de Valores de República Dominicana

Página Web: bvrd.com.do
AMERCA en la Bolsa de Dominicana: [Link](#)
Gerente General: Sra. Elianne Vilchez
Gerente de Planificación Estratégica:
Sr. Iván Carvajal
Teléfono: +1 (809) 567-6694
Correo de Contacto: info@bvrd.com.do



Bolsa de Valores de Quito (Ecuador)

Página Web: www.bolsadequito.com
AMERCA en la Bolsa de Quito: [Link](#)
Presidente Ejecutivo: Sr. Christian Esteban Ponce Villagomez
Gerente General: Sr. César Robalino
Teléfono: +(593) 2 3988 500
Correo de Contacto: informacion@bolsadequito.com



Bolsa de Valores de Guayaquil (Ecuador)

Página Web: www.bolsadevaloresguayaquil.com
AMERCA en la Bolsa de Guayaquil: [Link](#)
Presidente Ejecutivo: Sr. Ricardo Rivadeneira Dávalos
Gerente General: Sr. Hernán Luque Lecaro
Teléfono: +(593) 4 3800 3550
Correo de Contacto: dharo@bvg.fin.ec



Bolsa de Valores del Caribe Holandés

Página Web: www.dcsx.cw
AMERCA en la Bolsa de Curazao: *N/A*
Director General a.i.: Sr. Alberto Da Costa Figueira
Gerente Comercial: Sra. Diana Intriago
Teléfono: +(599) 9 461 4545
Correo de Contacto: dintriago@dcsx.cw



AMERCA

ASOCIACIÓN DE MERCADOS DE CAPITALES DE LAS AMÉRICAS



Período: enero a marzo 2021